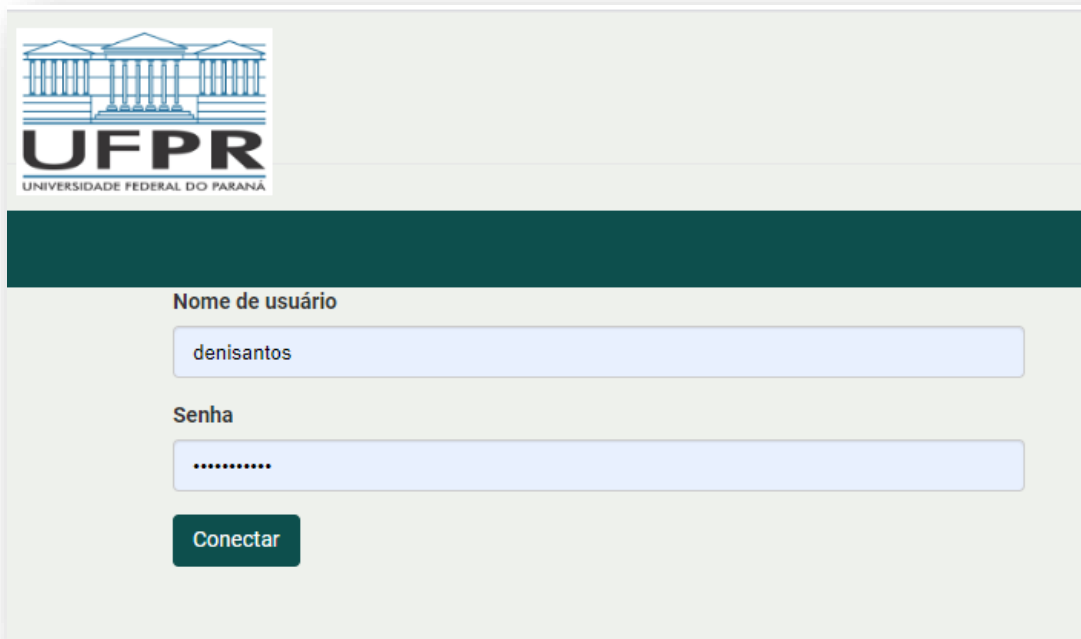


# HELIOS E-VOTING SYSTEM – COMO VOTAR

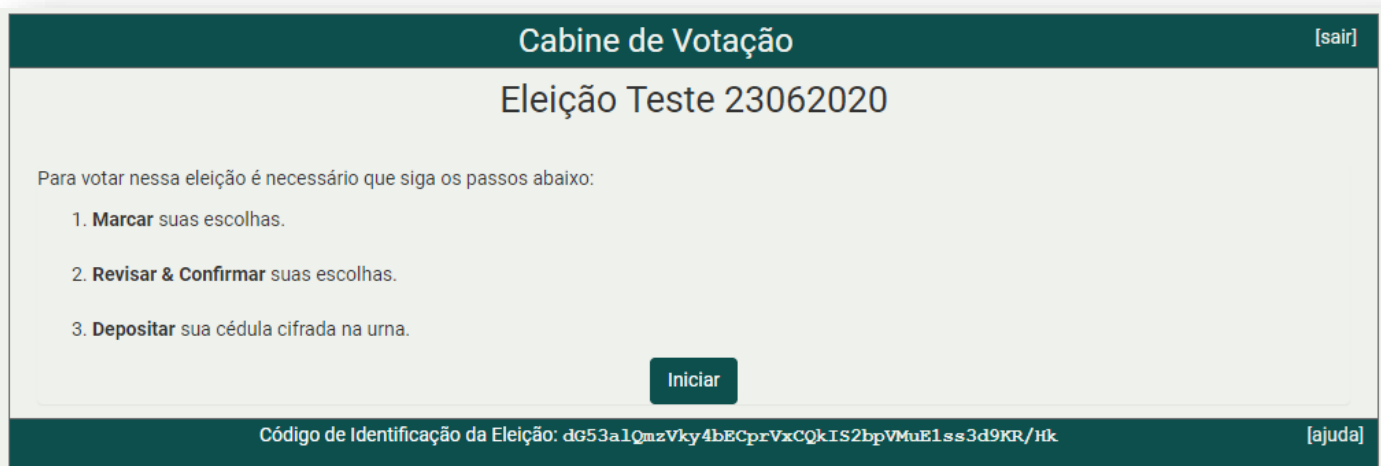
O(a) eleitor(a) receberá um e-mail com o link para a eleição, usuário e senha para acessar o sistema.

Ao clicar no link recebido, o(a) eleitor(a) irá acessar o sistema informando o usuário e senha recebidos no e-mail e clicar em **Conectar**.



O sistema irá apresentar a **cabine de votação**, contendo as instruções para votar.

Após **ler atentamente as instruções**, o(a) eleitor(a) deverá clicar em **Iniciar**.




A cabine de votação irá apresentar a questão da eleição e as opções para escolha.



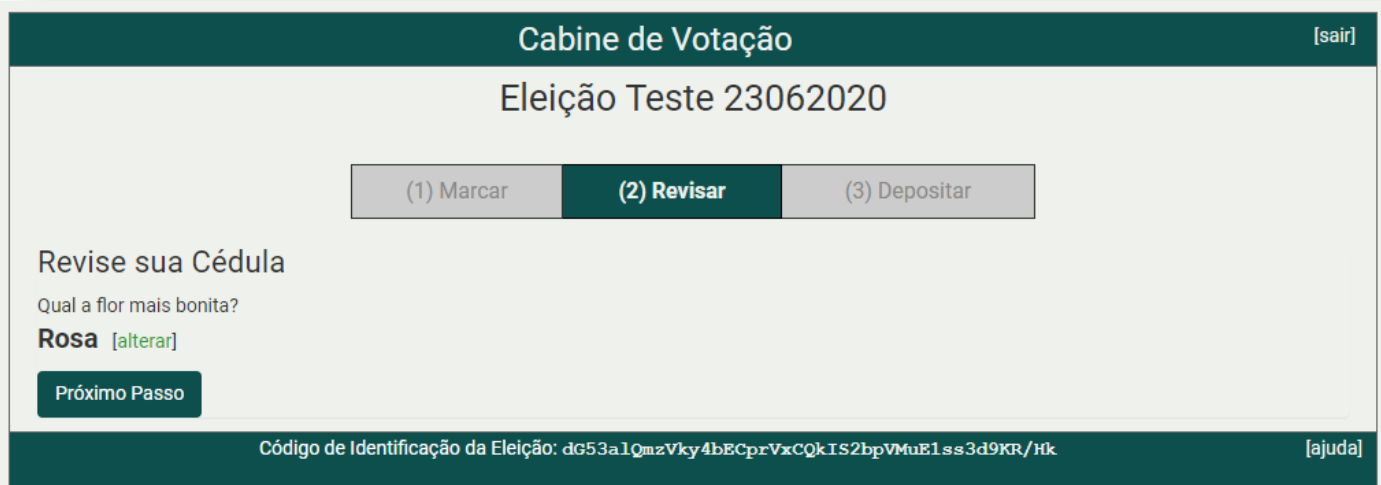
The screenshot shows a voting booth interface with a dark green header. The header contains the text "Cabine de Votação" and a "[sair]" link. Below the header, the election title "Eleição Teste 23062020" is displayed. A progress bar shows three steps: "(1) Marcar" (highlighted in dark green), "(2) Revisar", and "(3) Depositar". The main content area displays the question "Qual a flor mais bonita?" and "questão 1 de 1 — você deve marcar no máximo 1". Three options are listed: "Rosa", "Margarida", and "Begonia", each with an unchecked checkbox. A "Próximo passo" button is located at the bottom right. The footer contains the election identification code "Código de Identificação da Eleição: dG53a1QmzVky4bECprVxQkIS2bpVMuE1ss3d9KR/Hk" and an "[ajuda]" link.

O(A) eleitor(a) deverá escolher a sua opção e clicar em **Próximo passo**.

 **Importante:** nesse momento, após clicar em uma das opções, o sistema não permite alterar a escolha. Isso será disponível na etapa de revisão.

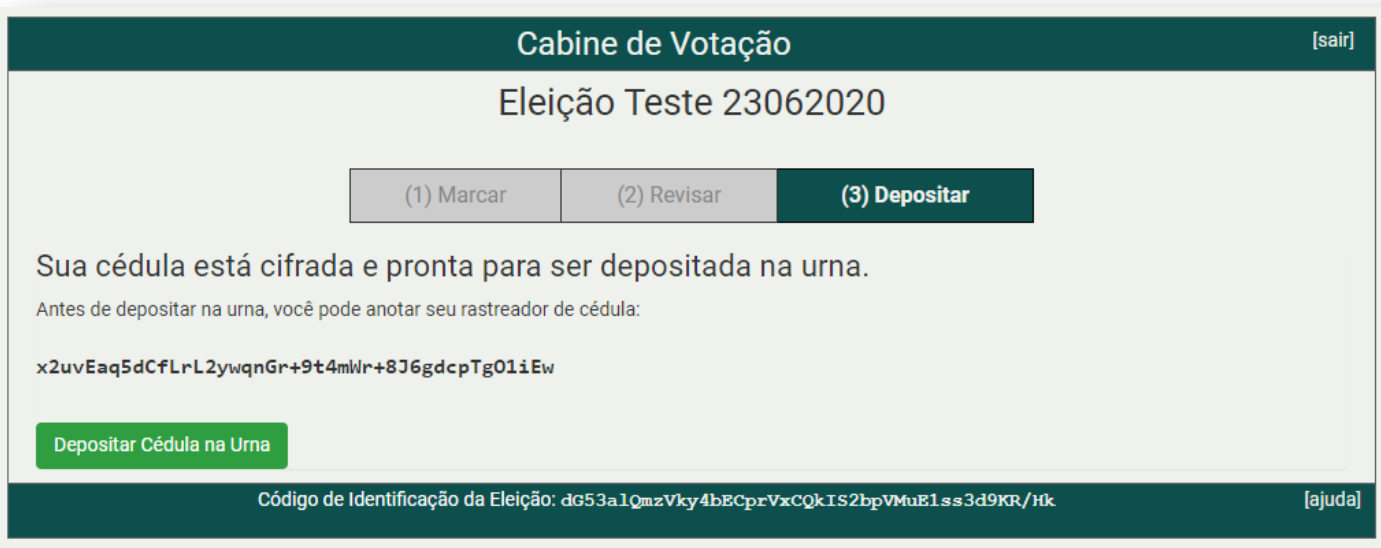
A próxima etapa é a revisão da cédula e, caso o(a) eleitor(a) queira **alterar o seu voto**, basta clicar na opção **alterar**, localizada ao lado da resposta escolhida anteriormente.

Para confirmar a sua escolha, o(a) eleitor(a) deverá clicar em **Próximo Passo**.



The screenshot shows the 'Cabine de Votação' interface for 'Eleição Teste 23062020'. At the top right is a '[sair]' link. Below the title, there are three buttons: '(1) Marcar', '(2) Revisar' (highlighted in dark green), and '(3) Depositar'. The main text reads 'Revise sua Cédula' followed by the question 'Qual a flor mais bonita?'. The answer 'Rosa' is displayed with a green '[alterar]' link next to it. At the bottom left is a dark green button labeled 'Próximo Passo'. At the bottom, a dark green bar contains the text 'Código de Identificação da Eleição: dG53a1QmzVky4bECprVxCQkIS2bpVMuE1ss3d9KR/Hk' and a '[ajuda]' link on the right.

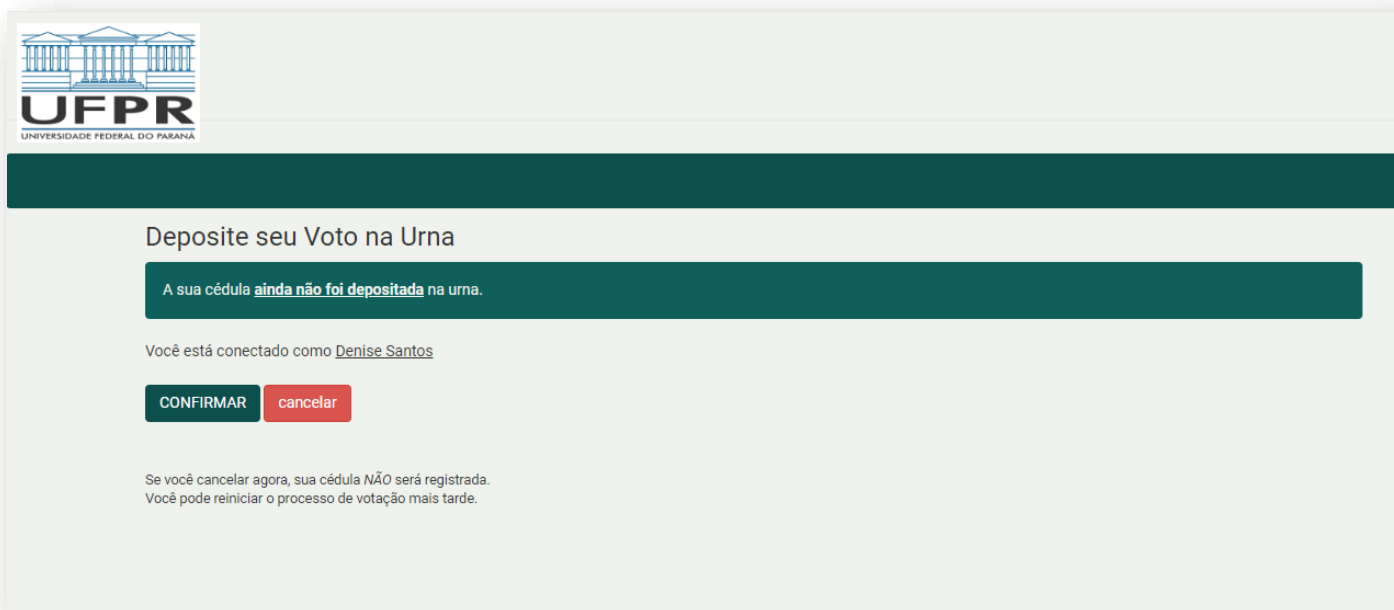
O sistema apresentará, então, a etapa de **depósito da cédula** de votação, com um código de rastreamento do voto realizado.



The screenshot shows the 'Cabine de Votação' interface for 'Eleição Teste 23062020'. At the top right is a '[sair]' link. Below the title, there are three buttons: '(1) Marcar', '(2) Revisar', and '(3) Depositar' (highlighted in dark green). The main text reads 'Sua cédula está cifrada e pronta para ser depositada na urna.' followed by 'Antes de depositar na urna, você pode anotar seu rastreador de cédula:'. Below this is the alphanumeric tracking code 'x2uvEaq5dCfLrL2ywqnGr+9t4mWr+8J6gdcpTg01iEw'. At the bottom left is a dark green button labeled 'Depositar Cédula na Urna'. At the bottom, a dark green bar contains the text 'Código de Identificação da Eleição: dG53a1QmzVky4bECprVxCQkIS2bpVMuE1ss3d9KR/Hk' and a '[ajuda]' link on the right.

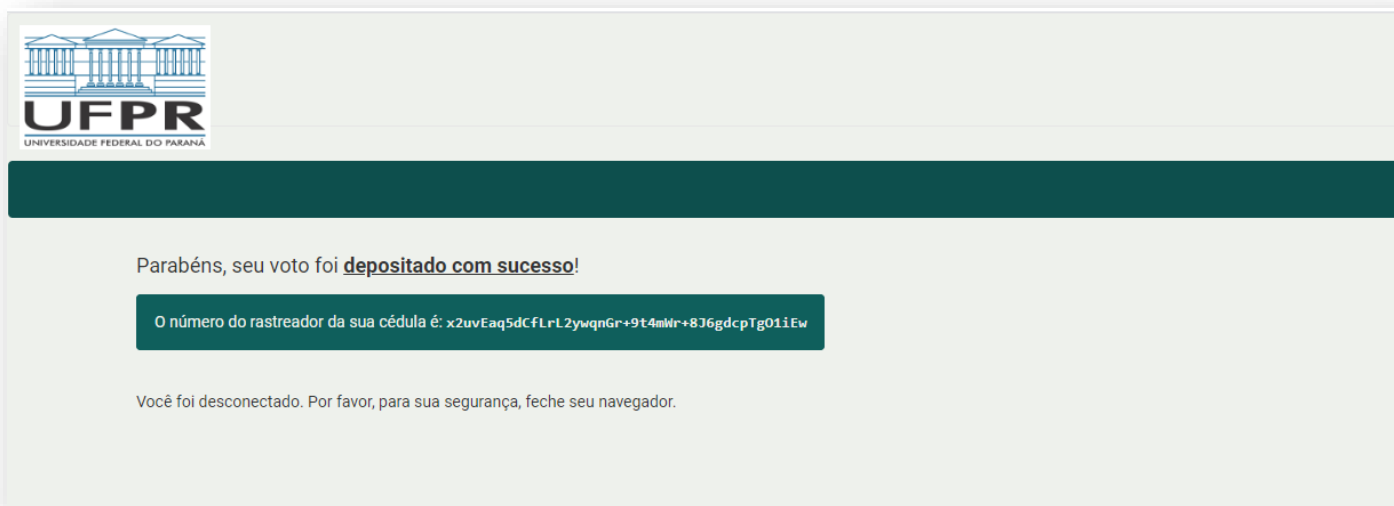
Ao clicar em **Depositar Cédula na Urna** o(a) eleitor(a) visualizará a etapa de confirmação do voto, com as opções **Confirmar** e **Cancelar**.

👉 É importante que o(a) eleitor(a) **leia atentamente** as instruções contidas na tela e clique em **Confirmar**.



The screenshot shows the UFPR logo at the top left. Below it, the heading reads "Deposite seu Voto na Urna". A dark green box contains the message: "A sua cédula ainda não foi depositada na urna." Below this, it says "Você está conectado como Denise Santos". There are two buttons: a green "CONFIRMAR" button and a red "cancelar" button. At the bottom, a note states: "Se você cancelar agora, sua cédula **NÃO** será registrada. Você pode reiniciar o processo de votação mais tarde."

Após a confirmação, o sistema apresenta a tela contendo o código de rastreamento do voto. Nesse momento o(a) eleitor(a) é desconectado da plataforma.



The screenshot shows the UFPR logo at the top left. Below it, the heading reads "Parabéns, seu voto foi depositado com sucesso!". A dark green box contains the message: "O número do rastreador da sua cédula é: x2uvEaq5dCfLrL2ywnGr+9t4mW+r+8J6gdcpTg01iEw". Below this, it says "Você foi desconectado. Por favor, para sua segurança, feche seu navegador."

👉 **ATENÇÃO!**

Enquanto a votação estiver aberta, o sistema permitirá que o(a) eleitor(a) repita o processo de votação quantas vezes quiser. **A urna irá computar o último voto registrado.**